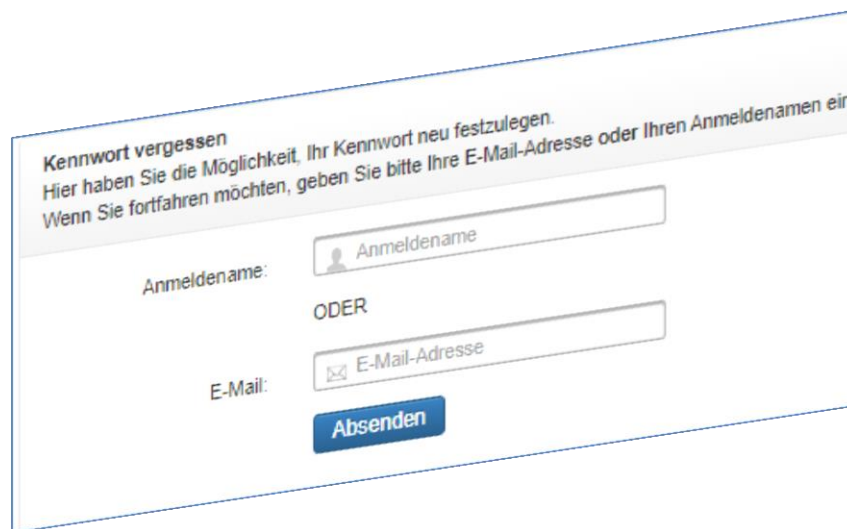


Tutorial:

Kennwort vergessen



Kennwort vergessen
Hier haben Sie die Möglichkeit, Ihr Kennwort neu festzulegen.
Wenn Sie fortfahren möchten, geben Sie bitte Ihre E-Mail-Adresse oder Ihren Anmeldenamen ein

Anmeldename:

ODER

E-Mail:

HINWEIS: Aus Gründen der besseren Lesbarkeit wird i. d. R. auf die gleichzeitige Verwendung männlicher und weiblicher Sprachformen verzichtet. Sämtliche Personenbezeichnungen gelten gleichwohl für beiderlei Geschlecht.

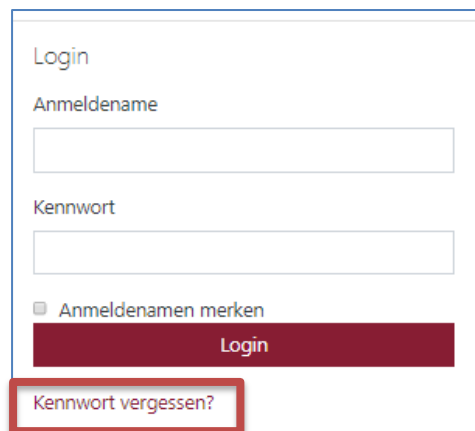
Kurzerläuterung

Sie können für den Fall, dass Sie Ihr Kennwort vergessen haben, dies neu setzen.

Dies ist Ihnen über den Login-Bereich der Schulinstanz, als auch über den Login-Bereich der Benutzerverwaltung aus möglich.

Im nachfolgenden Tutorial wird Ihnen der Weg dahin beschrieben.

Kennwort vergessen-Funktion auf der Schulinstanz



Login

Anmeldename

Kennwort

Anmeldenamen merken

Login

Kennwort vergessen?

Wählen Sie im Login-Bereich Ihrer Schulinstanz die Funktion „**Kennwort vergessen?**“.



Kennwort vergessen
Hier haben Sie die Möglichkeit, Ihr Kennwort neu festzulegen.
Wenn Sie fortfahren möchten, geben Sie bitte Ihre E-Mail-Adresse oder Ihren Anmeldenamen ein und klicken Sie auf 'Absenden'.

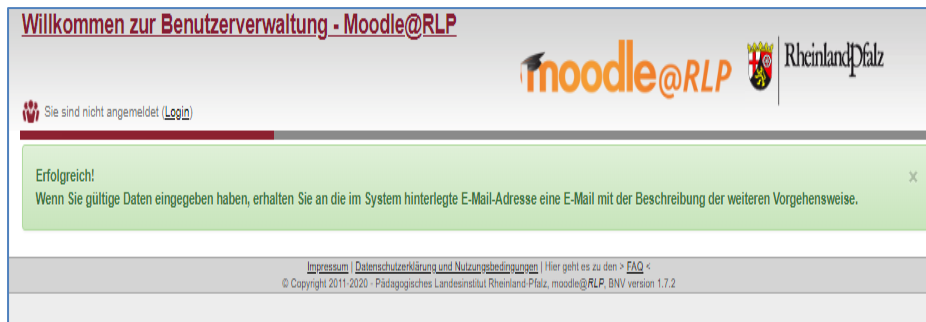
Anmeldename:

ODER

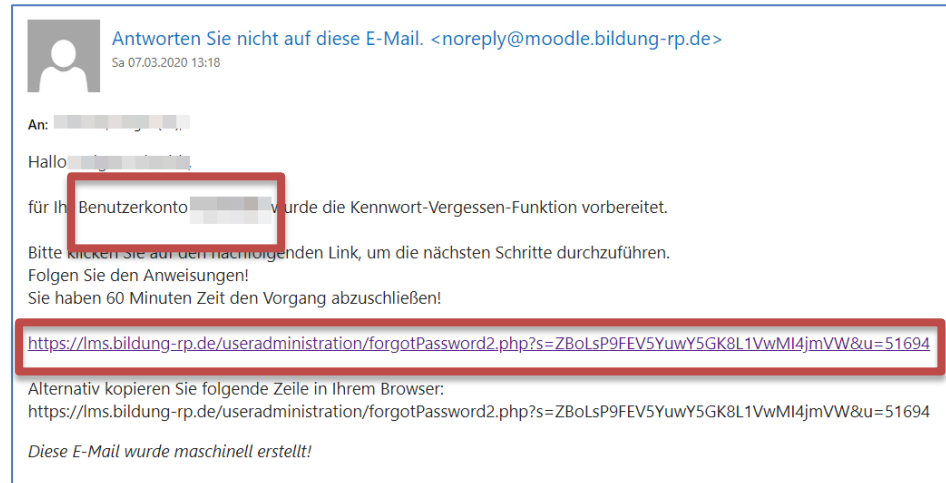
E-Mail:

Absenden

Sie werden nun zur Benutzerverwaltung auf diese Seite umgeleitet. Geben Sie nun entweder Ihren Benutzernamen (Anmeldenamen) ODER Ihre E-Mail Adresse ein und klicken Sie dann auf „**Absenden**“.



Sie sehen nun ein Bestätigungsfenster, das Ihnen bestätigt, dass Sie auf Ihre E-Mail Adresse nun eine Benachrichtigung gesendet bekommen.



Öffnen Sie jetzt Ihren E-Mail Account.

Klicken Sie in der maschinell erstellten E-Mail auf den Link. Beachten Sie, dass Sie dies innerhalb von 60 Minuten tun müssen.

HINWEIS: Ihr Anmelde-Name/Benutzername steht ebenfalls in der E-Mail, falls Sie diesen vergessen haben, können Sie diesen über den Workflow Kennwort vergessen ebenfalls herausfinden.

Willkommen zur Benutzerverwaltung - Moodle@RLP

Sie sind nicht angemeldet ([Login](#))

Neues Kennwort festlegen

Bitte geben Sie in die nachfolgenden Felder Ihr neues Kennwort ein.

Neues Kennwort:

Bestätigung neues Kennwort:

Erfolgreich!
Ihr Kennwort wurde erfolgreich geändert!

Login

Anmeldename

Kennwort

Anmeldenamen merken

[Kennwort vergessen?](#)

Wählen Sie nun ein neues Passwort. HINWEIS auf die Passwortvorgaben:

8 Zeichen davon: 1 Groß- und Kleinbuchstabe / 1 Zahl / 1 Sonderzeichen

Geben Sie das Passwort zweimal ein. Speichern Sie den Vorgang mit Klick auf „**Speichern**“.

Wenn Sie ein nach den Vorgaben entsprechendes neues Passwort gesetzt haben, dann erscheint ein Bestätigungsfeld über die erfolgreiche Passwort-Änderung. Sie erhalten Hierüber auch eine Bestätigungs-E-Mail.

Loggen Sie sich nun mit Ihrem Anmeldenamen und dem neuen Passwort auf Ihrer Schulinstanz ein.

Kennwort vergessen-Funktion in der Benutzerwaltung



Sie erreichen die Benutzerverwaltung über: ims.bildung-rp.de

Hier finden Sie im Login-Bereich ebenfalls die Kennwort vergessen Funktion.

Klicken Sie auf „**Kennwort vergessen?**“.

Das weitere Vorgehen gleicht dem den Beschreibungen von S. 2 bis S. 4.

HINWEIS:

Sollten Sie Ihren SchülerInnen das Passwort neu setzen müssen, finden Sie eine Anleitung dazu auf lernenonline.bildung-rp.de unter Service im Tutorial „Passwort für Schüler neu setzen“.

Sie sind nun am Ende dieses Tutorials angelangt. Wir hoffen, dass die Inhalte des Tutorials Ihnen und den Ihren Kolleginnen und Kollegen an Ihrer Schule ausreichende und verständliche informatorische Unterstützung bieten.

Ihr Moodle-Landesberaterteam

The End

Dieses Tutorial steht unter einer [Creative Commons Namensnennung-Nicht-kommerziell-Weitergabe unter gleichen Bedingungen 4.0 International Lizenz](#)